

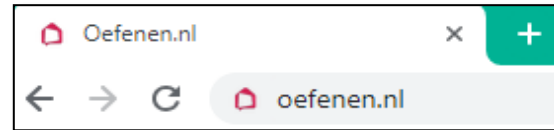


Hulp bij inloggen | Computer en internet | **Oefenen.nl** We leren altijd

1. Klik op  (Google Chrome) **of**  (Internet Explorer)

2. Typ in het adresbalk: **oefenen.nl**



3. Druk op de Enter toets



4. Klik rechtsboven op

Inloggen

5. Typ **uw gebruikersnaam** in

6. Typ **uw wachtwoord** in

7. Klik op



Inloggen

Ik heb al een wachtwoord ▾

Gebruikersnaam →

Wachtwoord → laat zien

Inloggen >

Ik ben mijn wachtwoord vergeten ▾


Registreren

Ik heb nog geen wachtwoord ▾

Mocht u nog **GEEN** gebruikersnaam en wachtwoord hebben dan kunt u zich gratis registreren. Klik op '**ik heb nog geen wachtwoord**'. Kies zelf voor een nieuwe gebruikersnaam en wachtwoord en vul deze in. Vul uw e-mailadres en postcode in en druk daarna op **Registreren**.

Log vervolgens in met uw nieuwe gebruikersnaam en wachtwoord

8. Klik op **Computer en internet**



9. Klik op **Start** onder **Klik & Tik De Start**



Klik daarna op **Hoofdstuk 1, Hoofdstuk 2, etc.**

OF

10. Klik op **Start** onder **Klik & Tik De basis**



Klik daarna op **Hoofdstuk 1, Hoofdstuk 2, etc.**

11. Zo kunt u ook met andere programma's oefenen; bijvoorbeeld **Klik en Tik het internet op, Klik en Tik de tablet (voor Android of iPad), Steffie DigD of Steffie MijnOverheid**

12. Als u klaar bent met oefenen vergeet niet om **uit te loggen**. Klik rechtsboven op

